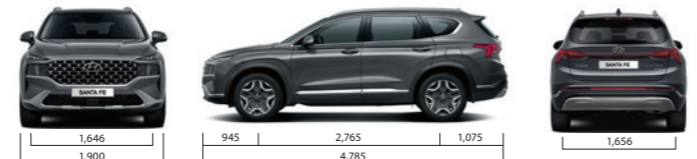



	Thông số kỹ thuật	2.5 XĂNG	2.2 DẦU	2.5 XĂNG CAO CẤP	2.2 DẦU CAO CẤP
Thông số kỹ thuật	Kích thước tổng thể (DxRxC) (mm)	4.785 x 1.900 x 1.720	4.785 x 1.900 x 1.720	4.785 x 1.900 x 1.730	4.785 x 1.900 x 1.730
	Chiều dài cơ sở (mm)	2.765	2.765	2.765	2.765
	Khoảng sáng gầm xe (mm)	176	176	176	176
	Động cơ	SmartStream G2.5	SmartStream D2.2	SmartStream G2.5	SmartStream D2.2
	Dung tích xi lanh (cc)	2.497	2.151	2.497	2.151
	Công suất cực đại (PS/rpm)	180 / 6.000	202 / 3.800	180 / 6.000	202 / 3.800
	Mô men xoắn cực đại (Nm/rpm)	232 / 4000	440 / 1.750 - 2.750	232 / 4000	440 / 1.750 - 2.750
	Dung tích bình nhiên liệu (Lít)	67	67	67	67
	Hộp số	6AT	8DCT	6AT	8DCT
	Hệ thống dẫn động	FWD	FWD	HTRAC	HTRAC
Ngoại thất	Phanh trước/sau	Phanh đĩa	Phanh đĩa	Phanh đĩa	Phanh đĩa
	Hệ thống treo trước	McPherson	McPherson	McPherson	McPherson
	Hệ thống treo sau	Liên kết đa điểm	Liên kết đa điểm	Liên kết đa điểm	Liên kết đa điểm
	Thông số lốp	235/60 R18	235/60 R18	235/55 R19	235/55 R19
	Đèn chiếu sáng Bi-LED	o	o	o	o
	Đèn LED định vị ban ngày	o	o	o	o
	Đèn pha tự động + Cảm biến gạt mưa tự động	o	o	o	o
	Đèn sương mù sau LED	o	o	o	o
	Gương chiếu hậu chỉnh điện, gập điện, có sấy	o	o	o	o
	Đèn hậu dạng LED	o	o	o	o
Nội thất & tiện nghi	Lưới tản nhiệt mạ chrome	Đen	Đen	Bóng	Bóng
	Tay nắm cửa mạ chrome	o	o	o	o
	Cốp điện thông minh	o	o	o	o
	Vô lăng bọc da & điều chỉnh 4 hướng	o	o	o	o
	Lẫy chuyển số trên vô lăng	o	o	o	o
	Cần số điện tử dạng nút bấm	o	o	o	o
	Ghế da cao cấp	o	o	o	o
	Taplo bọc da	o	o	o	o
	Ghế lái chỉnh điện	o	o	o	o
	Nhớ ghế lái	o	o	o	o
An toàn	Ghế phụ chỉnh điện	o	o	o	o
	Sưởi & Làm mát hàng ghế trước	o	o	o	o
	Sưởi vô lăng	o	o	o	o
	Hiển thị thông tin trên kính lái HUD	o	o	o	o
	Điều hòa tự động 2 vùng độc lập	o	o	o	o
	Cửa gió điều hòa hàng ghế sau	o	o	o	o
	Màn hình đa thông tin	4,2"	4,2"	12,3"	12,3"
	Màn hình giải trí cảm ứng	10,25 inch	10,25 inch	10,25 inch	10,25 inch
	Hệ thống giải trí	Apple CarPlay/Android Auto/ Bluetooth/ AUX/ Radio/ Mp4			
	Hệ thống âm thanh	10 loa Harman Kardon cao cấp			
Sạc không dây chuẩn Qi	o	o	o	o	
Điều khiển hành trình Cruise Control	o	o	o	o	
Điều khiển hành trình thích ứng Smart Cruise Control	o	o	o	o	
Cửa sổ trời toàn cảnh Panorama	o	o	o	o	
Chìa khóa thông minh có chức năng khởi động từ xa	o	o	o	o	
Drive Mode	4 chế độ: ECO/COMFORT/SPORT/SMART				
3 Chế độ địa hình: SNOW/MUD/SAND	o	o	o	o	
Màu nội thất	Nâu	Nâu	Nâu	Nâu	
Camera lùi	o	o	o	o	
Hệ thống cảm biến trước/sau	o	o	o	o	
Chống bó cứng phanh (ABS)	o	o	o	o	
Phân bố lực phanh điện tử (EBD)	o	o	o	o	
Hỗ trợ lực phanh khẩn cấp (BA)	o	o	o	o	
Kiểm soát ổn định thân xe (VSM)	o	o	o	o	
Cân bằng điện tử (ESC)	o	o	o	o	
Hỗ trợ khởi hành ngang dốc (HAC)	o	o	o	o	
Hỗ trợ xuống dốc (DBC)	o	o	o	o	
Hệ thống kiểm soát lực kéo (TCS)	o	o	o	o	
Cảm biến áp suất lốp (TPMS)	o	o	o	o	
Gương chống chói tự động ECM	o	o	o	o	
Hỗ trợ phòng tránh va chạm khi lùi (RCCA)	o	o	o	o	
Cảnh báo người ngồi hàng ghế sau (ROA)	o	o	o	o	
Hỗ trợ phòng tránh va chạm với người đi bộ (FCA)	o	o	o	o	
Khóa an toàn thông minh (SEA)	o	o	o	o	
Phanh tay điện tử EPB và Auto hold	o	o	o	o	
Hỗ trợ phòng tránh va chạm điểm mù (BCA)	o	o	o	o	
Đèn pha tự động thích ứng (AHB)	o	o	o	o	
Camera 360°	o	o	o	o	
Hỗ trợ giữ làn đường (LKA)	o	o	o	o	
Hiển thị điểm mù trên màn hình (BVM)	o	o	o	o	
Chìa khóa mã hóa & chống trộm Immobilizer	o	o	o	o	
Số túi khí	6	6	6	6	

BẢNG TIÊU THỤ NHIÊN LIỆU			
Phiên bản	Ngoài đô thị (l/100km)	Trong đô thị (l/100km)	Hỗn hợp (l/100km)
2.5 Xăng	7,09	12,07	8,92
2.2 Dầu	5,25	7,8	6,18
2.5 Xăng Cao Cấp	7,53	12,28	9,27
2.2 Dầu Cao Cấp	5,45	8,01	6,4

KÍCH THƯỚC



MÀU NGOẠI THẤT

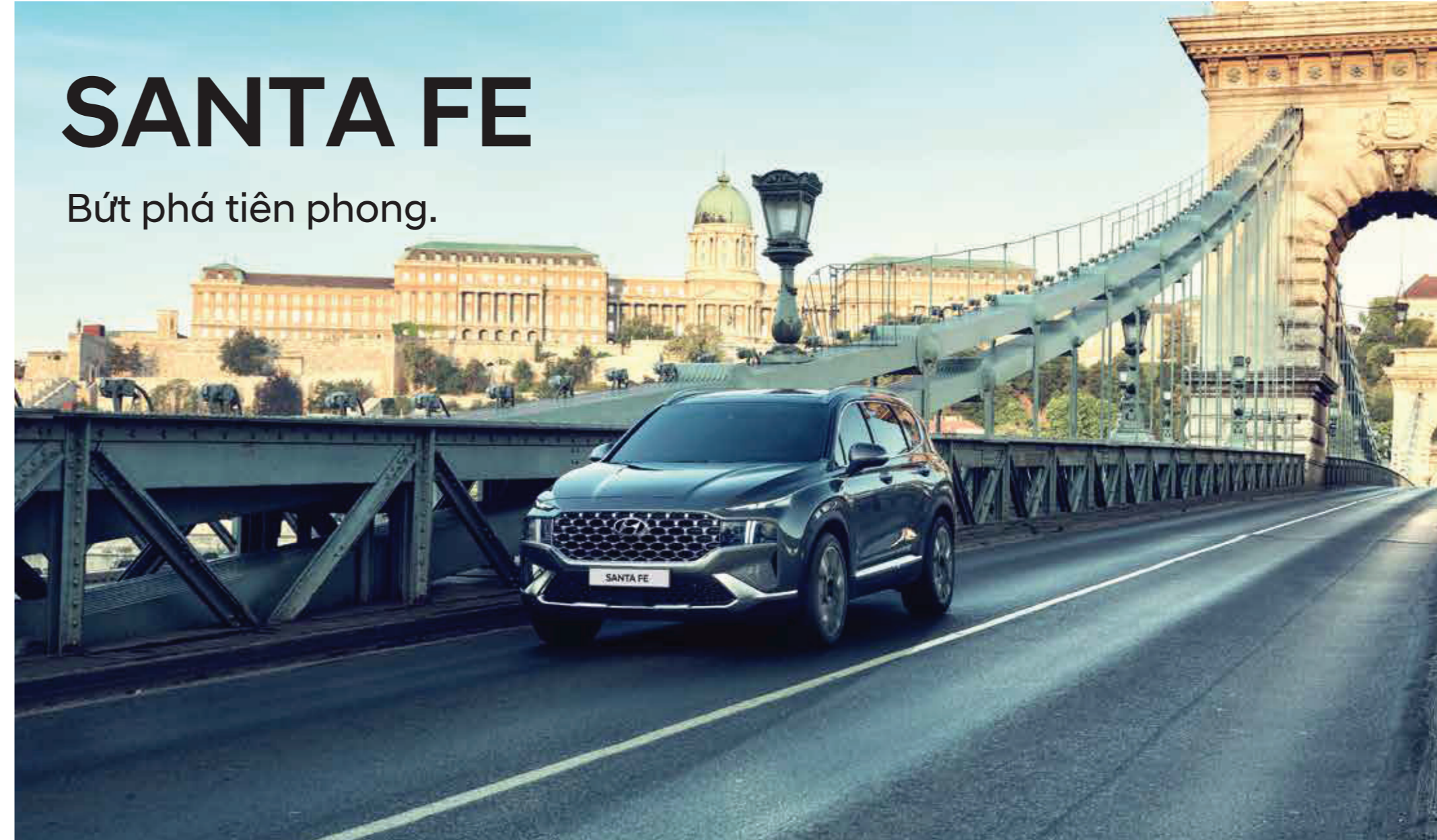


LƯU Ý:

- Các giá trị trên đây là kết quả của các cuộc kiểm tra nội bộ và có thể thay đổi sau khi được kiểm nghiệm lại.
- Xe thực tế có thể có đôi chút khác biệt so với hình ảnh trong catalogue.
- Hyundai Thành Công có quyền thay đổi các thông số kỹ thuật và trang thiết bị mà không cần báo trước.
- Màu sắc in trong catalogue có thể sai khác nhỏ so với màu sắc thực tế.
- Vui lòng liên hệ với đại lý để biết thêm chi tiết.

Vì lợi ích của bạn
hãy cài dây an toàn khi lái xe

5 NĂM Số km bảo hành **100,000 km**





Thiết kế phá cách với lưới tản nhiệt mạ crom to bản Cascading Grill đặc trưng cùng cụm đèn chiếu sáng AHB LED



Đèn định vị ban ngày (DRL) tạo hình chữ T kéo từ nắp capo xuống hết cụm đèn chiếu sáng



Cửa sổ trời toàn cảnh Panorama cùng thanh treo giá nóc (Bản Đặc biệt và Cao cấp)



Đèn hậu công nghệ LED 3D

THIẾT KẾ TIÊN PHONG

New Santa Fe sở hữu tạo hình tiên phong về thiết kế, đem đến cho bạn một chiếc SUV mạnh mẽ, nam tính và không kém phần sang trọng. Chiếc xe là sự cân bằng hoàn hảo tạo cho bạn khí chất tiên phong dẫn lối thành công.





NỘI THẤT ĐẲNG CẤP

Không gian nội thất của New Santa Fe là sự kết hợp hoàn hảo của sự sang trọng cùng với công nghệ hiện đại mang đến cho khách hàng sự tiện nghi thoải mái



Màn hình giải trí 10.25 inch



Màn hình thông tin digital 12.35 inch
(Bản Đặc biệt và Cao cấp)



Sạc không dây chuẩn Qi



Làm mát và sưởi hàng ghế trước
(Bản Đặc biệt và Cao cấp)



4 chế độ lái (Eco, Comfort, Sport, Smart)



Cần số điện tử dạng nút bấm cùng đèn viền ambient light



Hiển thị thông tin trên kính lái HUD (Bản Cao cấp)



Hệ thống camera 360° (Bản Cao cấp)



Gập ghế hàng 2 tiện lợi



Động cơ dầu SmartStream D2.2 với turbo tăng áp sản sinh công suất cực đại 202 mã lực tại 3800 vòng/phút và đạt momen xoắn cực đại 440Nm tại 1.750-2.750 vòng/phút



Động cơ xăng SmartStream G2.5 với hệ thống phun xăng đa điểm sản sinh công suất cực đại 180 mã lực tại 6000 vòng/phút và đạt momen xoắn cực đại 232Nm tại 4000 vòng/phút



Drive Mode 4 chế độ: Eco-Comfort-Sport-Smart giúp thay đổi vào hệ thống lái, động cơ, hộp số... Nhằm phù hợp với nhu cầu và phong cách của khách hàng



Linh hoạt với 3 chế độ địa hình Snow (Tuyết) – Mud (Bùn)- Sand (Cát): với H-TRAC cùng việc can thiệp vào hệ thống truyền lực và phanh việc chinh phục các địa hình trở nên dễ dàng hơn bao giờ hết.



Theo dõi điểm mù trên màn hình thông tin BVM (Bản Cao cấp)



Hệ thống 6 túi khí



Hỗ trợ phòng tránh và chạm điểm mù BCA (Bản Cao cấp)



Hỗ trợ giữ làn đường LKA (Bản Cao cấp)



Khóa trẻ em an toàn SEA (Bản Cao cấp)



Hỗ trợ phòng tránh và chạm khi lùi RCCA (Bản Cao cấp)



ĐỘNG CƠ - VẬN HÀNH - AN TOÀN

New Santa Fe được trang bị khung gầm được nâng cấp để đảm bảo sự chắc chắn đồng thời tăng cường khả năng vận hành. Bên cạnh đó, động cơ & hộp số mới cùng hệ dẫn động 4 bánh thông minh H-TRAC giúp xe vận hành linh hoạt hơn trên đa dạng địa hình.